


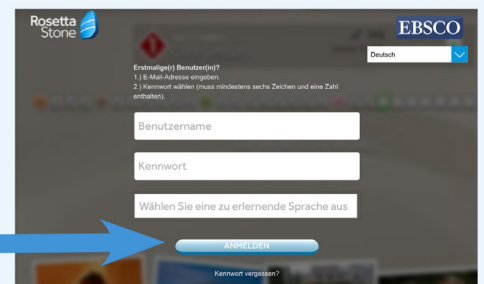
1. Öffnen Sie auf Ihrem Handy/Tablet den App Store (iOS) bzw. Google Play (Android).
2. Suchen Sie nach **“Rosetta Stone.”**
3. Laden Sie die Rosetta Stone-App **“Sprachen lernen: Rosetta Stone”** herunter.
4. Starten Sie die App aber nicht, nachdem sie installiert wurde.



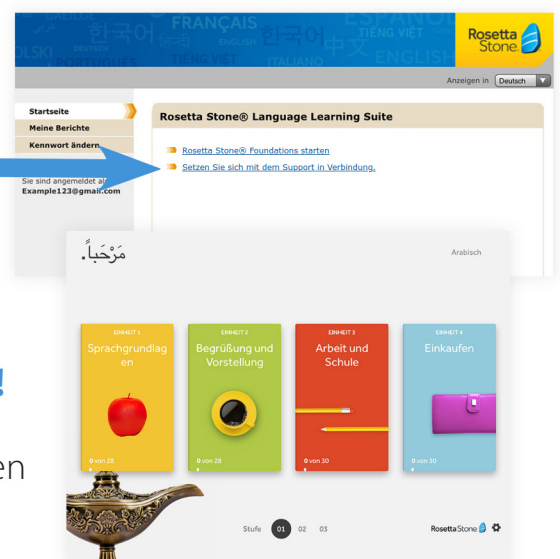
5. Als nächstes öffnen Sie den Browser auf Ihrem Handy/Tablet.
6. Navigieren Sie zu der Website Ihrer Bibliothek. Um genauer zu sein: Suchen Sie dort im Angebot der Bibliothek den Zugang zum Rosetta Stone-Anmeldeportal.



7. Nachdem Sie auf dem Login-Bildschirm weitergeleitet wurden, geben Sie Ihre E-Mail, Passwort und Sprache, die Sie lernen möchten, ein.
8. Klicken Sie auf **“Anmelden”**, um das Programm zu starten.



9. Im Portal klicken bzw. tippen Sie bitte auf **Rosetta Stone Foundations starten**
10. Die Software wird dann die Rosetta Stone-Apps starten bzw. aufrufen.



**Sie haben es geschafft! Viel Spaß beim Lernen!**

Für weitere Informationen kontaktieren Sie bitte einen Bibliotheksmitarbeiter.