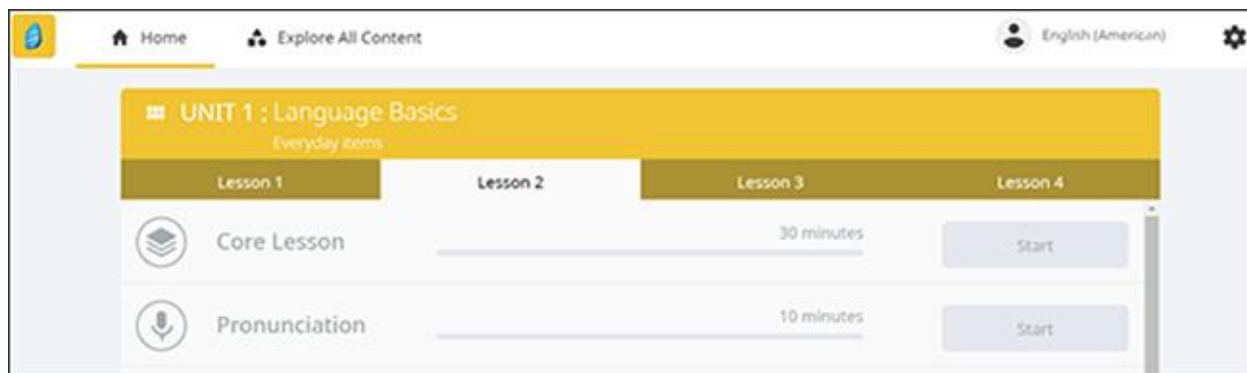


Informationen zur Nutzung von Rosetta Stone

Die „Rosetta Stone“-Plattform, die wir über unsere Bibliothek anbieten, wird in Kürze aktualisiert und auf eine neue Plattform umgestellt. Während dieser Umstellung wird Ihr Benutzerprofil zurückgesetzt und eine erneute Registrierung wird erforderlich sein. Die Registrierung ist über die Ihnen bekannte Website und Anmeldemethode für das Programm möglich. Bitte notieren Sie sich in den letzten Novemberwochen Ihre letzten Aktivitäten (gemäß der u. g. Anleitung). Sie können mir Ihrer letzten Lektion fortfahren, sobald Sie sich erneut registriert haben.

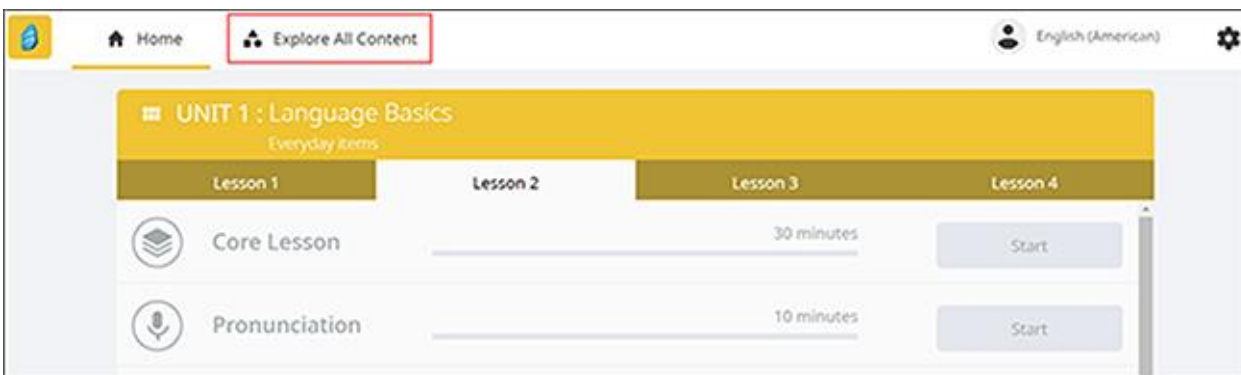
„Wo habe ich aufgehört?“



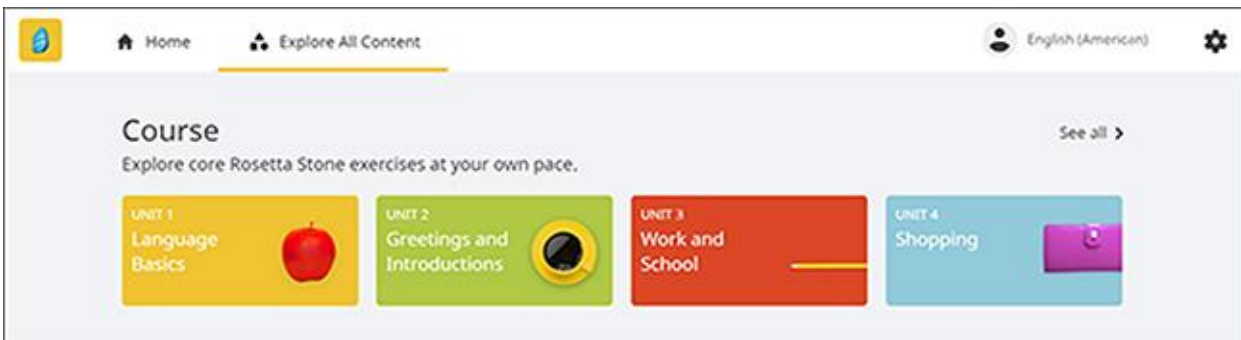
Oben links finden Sie Ihre aktuelle Lerneinheit (in diesem Beispiel „UNIT 1“). Darunter finden Sie Ihre Lektion (in diesem Beispiel „Lesson 2“). Ihre letzte „Aktivität“ finden Sie direkt unter der Lektionsnummer.

Sobald Sie Ihr neues Konto registriert haben, können Sie von hier aus auf alle Inhalte zugreifen und zu Ihrer letzten Lektion zurückkehren.

Klicken Sie auf „Alle Inhalte erkunden“ („Explore All Content“):



Von hier aus können Sie zu allen verfügbaren Inhalten navigieren.



Wenn Sie auf „**Alle anzeigen**“ („See all“) klicken, wird der gesamte Inhalt aller Stufen angezeigt. Jede Stufe besteht aus 4 Einheiten (Units).